

---

Snel van start met  
**monKEY**

 Wolters Kluwer





# Welkom bij monKEY!

U heeft nu toegang tot monKEY, de meest uitgebreide databank met financiële en fiscale informatie. In monKEY delen de beste fiscale experts, zoals Jef Wellens, Yves Verdingh, Marc Govers en vele anderen rechtstreeks hun kennis en inzichten op gebied van **personenbelasting**, **vennootschapsbelasting**, **vennootschapsrecht**, **btw** ... U hoeft dus maar één bron te raadplegen om het juiste antwoord te vinden op elk financieel of fiscaal vraagstuk.





# Aan de slag met monKEY

## 1. Opzoeken met behulp van de zoekbalk

Om informatie op te zoeken in monKEY kan u de zoekbalk bovenaan de pagina gebruiken. Wanneer u in de zoekbalk een zoekterm begint te typen, worden er suggesties weergegeven.

The screenshot shows the monKEY search interface. At the top, there is a navigation bar with 'Home', 'Thema's', and 'Informatiesoorten' on the left, and the 'monKEY' logo on the right. Below the navigation bar is a search bar containing the text 'liqui'. To the right of the search bar is a magnifying glass icon and the text 'Zoeken'. A dropdown menu is open below the search bar, displaying a list of suggestions: 'Liquidatie', 'Liquidatie van vennootschap', 'Liquidatieaanslag', 'Liquidatiebonus', 'Liquidatiedividend', 'Liquidatiereserve', 'Liquidatiewinst', 'Liquide middelen', 'Liquiditeitstest', and 'Interne liquidatie'. On the left side of the page, there is a 'Favor' section with a list of 'Thema' items.

**TIP:** specifieke zoektermen en filters maken uw resultaten preciezer. Minder zoektermen zorgen voor een langere resultatenlijst.



## 2. Opzoekingen met behulp van thema's en informatiesoorten

Bakent u uw zoekopdracht liever meteen af tot een bepaalde informatiesoort of thema? In de blauwe balk kan u alle thema's en informatiesoorten oproepen waarop u geabonneerd bent.

Home	Thema's	Informatiesoorten	Tools
Thema Audit & controle	Thema Personenbelasting		
Thema Belasting Niet-inwoners	Thema Procedure		
Thema Boekhouding en Jaarrekening	Thema Rechtspersonenbelasting		
Thema Btw	Thema Successie- en Registratierecht		
Thema Genius	Thema Vennootschapsbelasting		
Thema IAS/IFRS	Thema Vennootschapsleven		
Thema Internationale fiscaliteit	Thema Verenigingen en stichtingen		
Thema Overige			



### 3. Aan de slag met de praktische berekeningstools, beslissingsbomen en checklists (\*)

Wenst u ondersteuning bij de concrete toepassing van regels en wetten? Navigeer via de blauwe balk naar 'Tools'. U vindt er praktische hulpmiddelen met betrekking tot verschillende thema's, die uw dagelijkse werkzaamheden vergemakkelijken. Navigeer naar de gewenste tool en voer de variabelen in of overloop de beslissingsboom, het schema of de checklist.

The screenshot shows the monKEY website interface. The top navigation bar is blue and contains the following items: Home, Thema's, Informatiesoorten, Tools, and monKEY. A search bar with a magnifying glass icon and the text 'Zoeken' is located on the right side of the navigation bar. Below the navigation bar, a dark blue dropdown menu is open, listing various tools and topics:

- Auto
- Boekhouding en Jaarrekening
- Btw
- ESG
- Optimaal geld uit de vennootschap halen
- Pensioen
- Personal financial planning
- Personenbelasting
- Successie- en Registratierechten
- Vastgoed
- Vennootschapsbelasting
- Vennootschaps- en verenigingsrecht

Below the dropdown menu, there is a grid of links for various themes:

- Thema Audit & controle
- Thema Belasting Niet-inwoners
- Thema Boekhouding en Jaarrekening
- Thema Btw
- Thema Personenbelasting
- Thema Procedure
- Thema Rechtspersonenbelasting
- Thema Successie- en Registratierechten








On the right side of the page, there is a section titled 'Actua' with the sub-header 'taxTODAY'. It contains two news items:

- 09/02/2023: Belgisch Staatsblad & Publicatieblad EU dd. 09.02.2023
- 08/02/2023: "Impact van de fiscale hervormingsnota voor de modale ondernemer" dd. 08.02.2023

(\*) Beschikbaar voor de monKEY pakketten Tax it, Master en Companion.



## 4. Stel uw eigen monKEY samen

	Download het document op uw computer.
Bewaar	
	Druk de pagina af.
Print	
	Zet vaak geraadpleegde teksten bij uw favorieten.
Favoriet	
	Selecteer zelf het nieuws dat u wilt ontvangen en kies hoe u dat wilt krijgen: op <b>monKEY</b> of in uw mailbox.
Notificatie	
	Stel uw persoonlijke dossiers samen door alle relevante documenten bij elkaar in een map te plaatsen.
Dossier	
	Markeer een trefwoord of stukje tekst uit het document.
Markeren	
	Deel de tekst met uw collega's.
eMail	

**TIP:** krijg meteen toegang tot onmisbare documenten en zoekopdrachten op uw homepage door deze op te slaan als favoriet.

# Hulp nodig?

Op het [monKEY Knowledge Center](#) vindt u **praktische handleidingen of filmpjes** om u op weg te helpen.

Wil u graag een grondige rondleiding doorheen monKEY? Neem dan zeker deel aan een van deze [gratis webinars](#). Gedurende 1 uur maakt de monKEY-adviseur u wegwijs doorheen monKEY, worden al uw vragen beantwoord en krijgt u enkele praktische tips & tricks mee. [Bekijk hier wanneer de volgende gebruikersopleiding gepland staat en schrijf u onmiddellijk in.](#)

**in** [wkbe.be/taxworld-linkedin](https://www.linkedin.com/company/wkbe)

**f** [wkbe.be/facebook](https://www.facebook.com/wkbe)

**X** [@TaxWorld\\_nl](https://twitter.com/TaxWorld_nl)

**ig** [woltersklower\\_belgium](https://www.instagram.com/woltersklower_belgium)

**globe** [taxworld.be](https://www.taxworld.be)

**Wolters Kluwer**

Motstraat 30 - 2800 Mechelen

**Help & Support Center:** [wkbe.be/klantendienst](https://www.wkbe.be/klantendienst)

[monkey.woltersklower.com](https://www.monkey.woltersklower.com)

